

MOPEDIA®

MA RP881_RP888_01A_05 2016

**IMBRACATURE
MANUALE D'ISTRUZIONE**

**SLINGS
INSTRUCTION MANUAL**

INDICE

1.	INTRODUZIONE	pag. 3
2.	DESTINAZIONE D'USO	pag. 3
3.	DICHIARAZIONE DI CONFORMITÀ CE	pag. 3
4.	AVVERTENZE GENERALI	pag. 3
5.	DESCRIZIONE GENERALE	pag. 4
6.	PRIMA DI OGNI USO	pag. 5
7.	AVVERTENZE PER L'UTILIZZO	pag. 5
8.	MODALITÀ D'USO	pag. 5
	8.1 Da seduti.....	pag. 5
	8.2 Da sdraiati.....	pag. 6
9.	MANUTEZIONE.....	pag. 6
10.	PULIZIA E DISINFEZIONE	pag. 6
11.	CONDIZIONI DI SMALTIMENTO GENERALI	pag. 6
12.	CARATTERISTICHE TECNICHE	pag. 6
13.	GARANZIA	pag. 7
14.	CLAUSOLE ESONERATIVE.....	pag. 7



Dispositivo Medico di classe I

D.Lgs 24/02/97 n.46 attuazione della direttiva CEE 93/42 e successive modifiche

RP881 Imbracatura standard con poggiatesta

RP888 Imbracatura standard con poggiatesta rigido

1. INTRODUZIONE

Grazie per aver scelto un' imbracatura della linea MOPEDIA by Moretti S.p.A. Le imbracature Moretti sono state progettate e realizzate per soddisfare tutte le vostre esigenze, per un utilizzo pratico, corretto e sicuro. Questo manuale contiene dei piccoli suggerimenti per un corretto uso del dispositivo da voi scelto e dei preziosi consigli per la vostra sicurezza. Si consiglia di leggere attentamente la totalità del presente manuale prima di usare l'imbracatura. In caso di dubbi vi preghiamo di contattare il rivenditore, il quale saprà aiutarvi e consigliarvi correttamente.

2. DESTINAZIONE D'USO

Le imbracature MOPEDIA by Moretti sono destinate al trasferimento di pazienti con difficoltà motorie.



- È vietato l'utilizzo del seguente dispositivo per fini diversi da quanto definito nel seguente manuale
- Moretti S.p.A. declina qualsiasi responsabilità su danni derivanti da un uso improprio del dispositivo o da un uso diverso da quanto indicato nel presente manuale
- Il produttore si riserva il diritto di apportare modifiche al dispositivo e al seguente manuale senza preavviso allo scopo di migliorarne le caratteristiche

3. DICHIARAZIONE DI CONFORMITÀ CE

Moretti S.p.A. dichiara sotto la sua esclusiva responsabilità che il prodotto fabbricato, immesso in commercio dalla stessa Moretti S.p.A. e facente parte della famiglia delle imbracature è conforme alle disposizioni applicabili della direttiva 93/42/CEE sui dispositivi medici e successive modifiche. A tal scopo Moretti S.p.A. garantisce e dichiara sotto la propria esclusiva responsabilità quanto segue:

1. I dispositivi in oggetto soddisfano i requisiti essenziali richiesti dall'allegato I della direttiva 93/42/CEE e successive modifiche come prescritto dall'allegato VII della suddetta direttiva
2. I dispositivi in oggetto **NON SONO STRUMENTI DI MISURA**
3. I dispositivi in oggetto **NON SONO DESTINATI AD INDAGINI CLINICHE**
4. I dispositivi in oggetto vengono commercializzati in confezione **NON STERILE**
5. I dispositivi in oggetto sono da considerarsi come appartenenti alla classe I
6. **NON È CONSENTITO** utilizzare e/o installare i dispositivi in oggetto al di fuori della destinazione d'uso prevista dalla Moretti S.p.A.
7. Moretti S.p.A. mantiene e mette a disposizione delle Autorità Competenti la documentazione tecnica comprovante la conformità alla Direttiva 93/42/CEE e successive modifiche
8. Moretti S.p.A. dichiara che il tessuto è ignifugo e rispetta la norma EN 1021-1 e EN1021-2

4. AVVERTENZE GENERALI

- Per un utilizzo corretto del dispositivo fare riferimento attentamente al seguente manuale
- Per un utilizzo corretto del dispositivo consultare sempre il vostro medico o terapista
- Il prodotto deve essere sanificato prima dell'eventuale riutilizzo
- La vita utile del dispositivo è determinata dall'usura di parti non riparabili e/o sostituibili

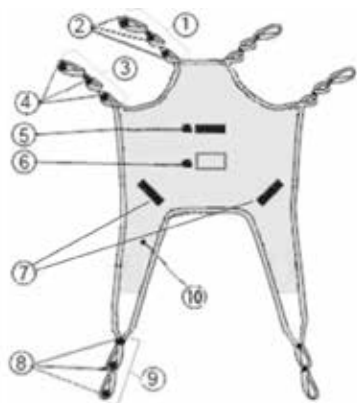


- Consultare sempre il manuale d'uso del sollevamalti o metti in piedi sul quale installate l'imbracatura e seguire scrupolosamente le indicazioni riportate
- In caso di uso di imbracature con un carico massimo differente da quello previsto per il sollevatore o metti in piedi utilizzare sempre il carico massimo più basso

5. DESCRIZIONE GENERALE

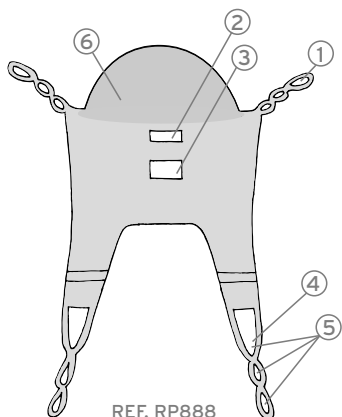
Le imbracature per sollevamalti hanno caratteristiche standard e sostengono tutto il corpo compresa la testa. Adatte a tutte le situazioni più comuni di sollevamento. Sono realizzate in tessuto di poliestere (100%), adatte al contatto anche con acqua, cucite con filo di poliestere, affidabili in ogni situazione anche a contatto con l'acqua, antistrappo e altamente traspiranti. Una robusta cinghia spinata (100% nylon) orla le imbracature e forma, ad ogni estremità, un occhiello con tre diversi punti di aggancio per assicurare la simmetria durante il sollevamento. La cinghia è continua e cucita su tutto il perimetro delle imbracature al fine di garantire maggiore tenacità. Le cuciture vengono eseguite utilizzando filo poliestere ad alta resistenza.

Il modello RP888 ha il poggiatesta rigido per un maggior confort durante il trasferimento.



REF. RP881

1. Occhiello superiore
2. Punti di posizionamento
3. Occhiello intermedio
4. Punti di posizionamento
5. Maniglia di spostamento
6. Etichetta prodotto
7. Maniglia di spostamento
8. Occhiello inferiore
9. Punti di posizionamento



REF. RP888

1. Occhiello superiore
2. Maniglia di spostamento
3. Etichetta
4. Occhiello inferiore
5. Punti di posizionamento
6. Poggiatesta rigido

6. PRIMA DI OGNI USO

Verificare sempre il perfetto stato di integrità dell'imbracatura controllando in modo particolare le cuciture e gli occhielli di posizionamento.

7. AVVERTENZE PER L'UTILIZZO

- Prima dell'utilizzo assicurarsi che il dispositivo non sia danneggiato: il tessuto, la cinghia, le cuciture e gli occhielli di sospensione devono essere integri.
- Ispezionare periodicamente per verificare eventuali segni di danno, usura o potenziale cedimento almeno ogni 6 mesi, soprattutto se la pulizia avviene con maggiore frequenza rispetto al normale.
- Accertarsi che gli occhielli dell'imbracatura siano agganciati adeguatamente al bilanciere.
- Conservare e utilizzare lontano da fiamme libere e fonti di calore.
- Non superare la portata massima.



- Consultare sempre il manuale d'uso del sollevamale o metti in piedi sul quale installate l'imbracatura e seguire scrupolosamente le indicazioni riportate



- Effettuare una valutazione del rischio al fine di garantire che per il paziente sia utilizzata un'unità di sostegno del corpo di dimensioni, tipo e forma corretti. Per un elenco completo delle imbracature disponibili fare riferimento al catalogo MORETTI
- In caso di uso di imbracature con un carico massimo differente da quello previsto per il sollevatore o metti in piedi utilizzare sempre il carico massimo più basso

8. MODALITÀ D'USO

Le imbracature della linea Mopedia® by Moretti sono adatte ad essere utilizzate su sollevatori fissi e mobili.



Fig.1



Fig.2



Fig.3



Fig.4

8.1 Da seduti

1. Accertarsi che le cinghie siano rivolte verso l'esterno, dopodiché far scivolare l'imbracatura dietro la schiena del paziente, lasciando l'apertura dell'imbracatura alla base della colonna vertebrale.
2. Assicurarsi che l'imbracatura sia ben allineata all'altezza delle spalle. (Fig.1)
3. Sollevare una gamba del paziente, fare passare la cinghia sotto la gamba quindi tirarla fuori tra le gambe, facendo attenzione che l'imbracatura non si pieghi sotto la coscia. (Fig.2)
4. Ripetere la procedura per l'altra gamba.
5. Incrociare le fasce sopra le gambe e fissarle ai ganci anteriori sulla staffa del sollevatore.
6. Alzare leggermente il sollevatore, fissare alla staffa le fasce più corte per le spalle e spostare il sollevatore verso il paziente. (Fig.3)



ATTENZIONE! Le fasce lunghe sono per le gambe e le fasce corte sono per le spalle

8.2 Da sdraiati

1. Mettere su un fianco il paziente e posizionare l'imbracatura dietro di esso (Fig.4) (facendo attenzione che l'imbracatura sia appiattita senza pieghe e sia ben allineata all'altezza delle spalle.)
2. Accertarsi che l'apertura dell' imbracatura sia alla base della colonna vertebrale
3. Far rotolare il paziente sopra l'imbracatura tornando in posizione supina.
4. Incrociare le fasce sotto le gambe del paziente e montare l'imbracatura come illustrato per la posizione seduta (Fig.2), mantenendo le fasce per le spalle più corte possibile.
5. Adesso potete appendere gli occhielli dell'imbracatura alla staffa (Fig.3).

NOTE: Moretti raccomanda che la movimentazione del paziente sia eseguita da 2 assistenti.



ATTENZIONE! Assicurarsi che la testa del paziente sia sempre sorretta

9. MANUTENZIONE

I dispositivi della linea MOPEDIA by Moretti al momento dell'immissione in commercio sono controllati accuratamente e provvisti di marchio CE.

Per la sicurezza del paziente e del medico si raccomanda di far controllare dal produttore o da un laboratorio autorizzato, almeno ogni 6 mesi, l'idoneità all'uso del vostro prodotto.

10. PULIZIA E DISINFEZIONE

Lavare in lavatrice o a mano con acqua a una temperatura massima di 30° con saponi o detersivi neutri e delicati.

Precauzioni:

- Usare un detersivo neutro e delicato
- Non usare un autoclave a vapore o a calore per pulire l'imbracatura
- Tenere lontano dalla luce diretta del sole
- Non riscaldare
- Non usare candeggina
- Non stirare

11. CONDIZIONI DI SMALTIMENTO GENERALI

In caso di smaltimento del dispositivo non usare mai i normali sistemi di conferimento dei rifiuti solidi urbani. Si raccomanda invece di smaltire il dispositivo attraverso le comuni isole ecologiche comunali per le previste operazioni di riciclo dei materiali utilizzati.

12. CARATTERISTICHE TECNICHE

REF. RP881

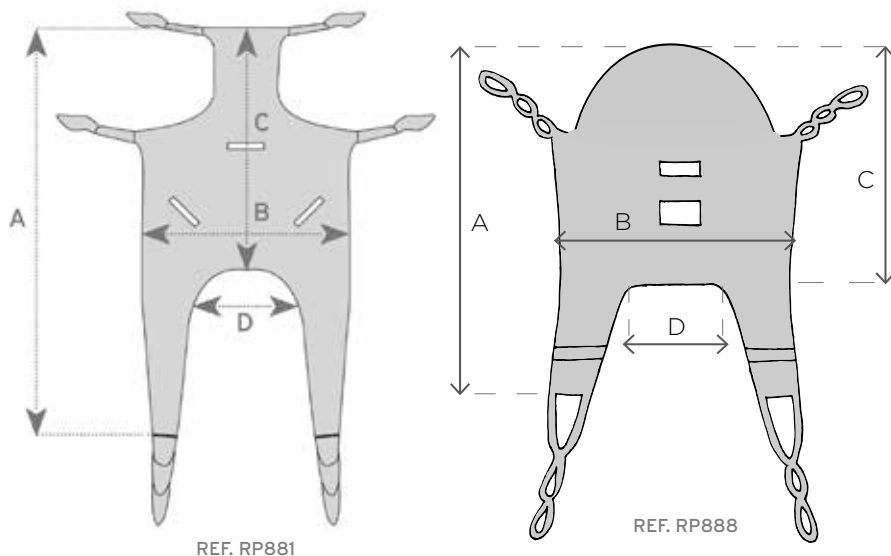
MATERIALE 100% Poliestere e Cinghie in nylon 100% (tessuto ignifugo EN 1021)
PORTATA MAX 180 Kg

TAGLIA	A	B	C	D
UNICA	143 cm	80 cm	93 cm	35 cm

REF. RP888

MATERIALE 100% Poliestere e Cinghie in poliestere 100% (tessuto ignifugo EN 1021)
PORTATA MAX 180 Kg

TAGLIA	A	B	C	D
UNICA	120 cm	80 cm	70 cm	70 cm



13. GARANZIA

Tutti i prodotti Moretti sono garantiti da difetti di materiale o fabbricazione per un periodo di 2 (due) anni dalla data di vendita del prodotto, salvo eventuali esclusioni e limitazioni specificate di seguito. Questa garanzia non è valida in caso di uso improprio, abuso o modifica del prodotto e per la mancata aderenza alle istruzioni per l'uso. La corretta destinazione d'uso del prodotto è indicata nel manuale d'uso. Moretti non è responsabile di danni risultanti, di lesioni personali o quant'altro causato o relativo all'installazione e/o all'uso dell'apparecchiatura non scrupolosamente conforme alle istruzioni riportate nei manuali per l'installazione, il montaggio e l'uso. Moretti non garantisce i prodotti Moretti contro danni o difetti nelle seguenti condizioni: calamità naturali, operazioni di manutenzione o riparazione non autorizzate, danni derivanti da problemi dell'alimentazione elettrica (dove prevista), utilizzo di parti o componenti non forniti da Moretti, mancata aderenza alle linee guida e istruzioni per l'uso, modifiche non autorizzate, danni di spedizione (diversa dalla spedizione originale da Moretti), oppure dalla mancata esecuzione della manutenzione così come indicato nel manuale. Non sono coperti da questa garanzia componenti usurabili se il danno è da imputarsi al normale utilizzo del prodotto.

14. CLAUSOLE ESONERATIVE

Salvo quanto specificato espressamente in questa garanzia ed entro i limiti di legge, Moretti non offre nessun'altra dichiarazione, garanzia o condizione, espressa o implicita, comprese eventuali dichiarazioni, garanzie o condizioni di commerciabilità, idoneità per uno scopo particolare, non violazione e non interferenza. Moretti non garantisce che l'uso del prodotto Moretti sarà ininterrotto o senza errori. La durata di eventuali garanzie implicite che possano essere imposte dalle norme di legge è limitata al periodo di garanzia, nei limiti delle norme di legge. Alcuni stati o paesi non permettono limitazioni sulla durata di una garanzia implicita oppure l'esclusione o la limitazione di danni accidentali o indiretti in relazione a prodotti per i consumatori. In tali stati o paesi, alcune esclusioni o limitazioni di questa garanzia possono non applicarsi all'utente. La presente garanzia è soggetta a variazioni senza preavviso.



CERTIFICATO DI GARANZIA

Prodotto _____

Acquistato in data _____

Rivenditore _____

Via _____ **Località** _____

Venduto a _____

Via _____ **Località** _____

MORETTI S.P.A.

Via Bruxelles, 3 - Melegnano 52022 Cavriglia (Arezzo) Tel. +39 055 96 21 11

www.morettispa.com email: info@morettispa.com

 **MADE IN P.R.C.**

INDEX

1.	INTRODUCTION	pag. 10
2.	INTENDED USE.....	pag. 10
3.	EC DECLARATION OF CONFORMITY	pag. 10
4.	GENERAL WARNINGS.....	pag. 10
5.	GENERAL DESCRIPTION.....	pag. 11
6.	BEFORE USE	pag. 11
7.	WARNING FOR CORRECT USE.....	pag. 11
8.	HOW TO USE	pag. 12
	8.1 From a sitting position.....	pag. 12
	8.2 From a lying position	pag. 12
9.	MAINTENANCE.....	pag. 12
10.	CLEANING AND DISINFECTION	pag. 13
11.	CONDITIONS OF DIPOSAL	pag. 13
12.	TECHNICAL FEATURES.....	pag. 13
13.	WARRANTY	pag. 14
14.	EXEMPT CLAUSES	pag. 14



I Class Medical Device
according to Directive 93/42/EEC and further modifications

RP881 Standard sling with headrest

RP888 Standard sling with reinforced headrest

1. INTRODUCTION

Thank you for purchasing a MOPEDIA sling by Moretti S.p.A. product range. This user's manual provides some suggestions as how to correctly use the product you have chosen and gives some valuable advice for your safety. Please read through the manual carefully before using the product. Should you have any queries, please contact your retailer for advice and assistance.

In case of doubts, we recommend to contact the dealer who can help and advice you properly.

2. INTENDED USE

The MOPEDIA by MORETTI slings are designed to transport patient with mobility disease.



- Do not use the product for a purpose not indicated in this manual
- Moretti S.p.A declines all responsibilities for any consequences resulting from an incorrect use of this product and from unauthorized alteration to the frame of the product
- The manufacturer reserves the right to change the information contained in this document without previous notice

3. EC DECLARATION OF CONFORMITY

Moretti S.p.A. hereby declares, under its own exclusive responsibility, that the products manufactured and sold by Moretti S.p.A. and belonging to the antidecubitus cushions category are in compliance with the applicable provisions outlined in the Medical Devices Directive 93/42/EEC and further modifications. To this end Moretti S.p.A. guarantees and declares as follows, under its own responsibility:

1. The devices in question satisfy the essential requirements of Annex I of directive 93/42/ EEC as prescribed by Annex VII of the above directive
2. The devices in question ARE NOT MEASUREMENT DEVICES
3. The devices in question ARE NOT INTENDED FOR CLINICAL INVESTIGATION
4. The devices in question are sold in NON STERILE packing
5. The devices in question should be considered as belonging to class I
6. DO NOT use/install the devices in question for any other purpose than that expressly indicated by Moretti S.p.A.
7. Moretti S.p.A. maintains and submits the documentation certifying conformity with Directive 93/42/EEC to the proper authorities and further modifications
8. Moretti S.p.A. declares that the fabric is flame retardant and respects the EN 1021-1 and EN1021-2

4. GENERAL WARNING

- DO NOT use this product or any available optional equipment without first completely reading and understanding this instruction manual.
- Advise with physician or therapist to determinate the correct adjustment and the correct use of the sling
- Disinfect the item after every usage
- SERVICE LIFE- the sling use limit is defined by the wear of the parts

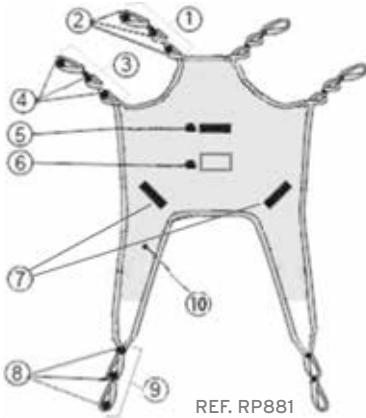


- Carefully read the patient lift or stand up lifter manual and follow the instruction suggested on the same
- In case of use of harnesses with a different maximum load from the one provided for the lift or stand up lifter, always use the lowest maximum load.

5. GENERAL DESCRIPTION

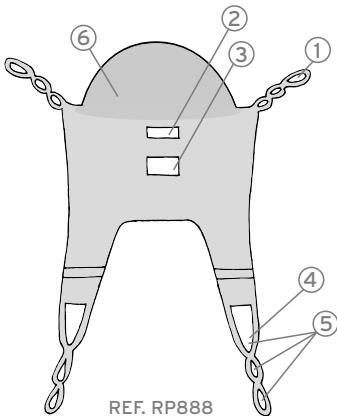
Sling for all kind of patient lift. Made in polyester (100%), especially suitable for water contact, strong and breathable, sewn with polyester thread. The border is made by a strong ribbon (100% nylon), which make three eyelets in every extremity to guarantee a perfect balance. The belt continuous and swen around the entire perimeter of the sling to ensure greater toughness. The seams are made using high strength polyester yarn.

The RP888 model has the headrest reinforced to increase the head support making the transfer more comfortable.



- 1. Upper eyelet
- 2. Loops
- 3. Intermediate eyelet
- 4. Loops
- 5. Movement handle
- 6. Label
- 7. Movement handle
- 8. Lower eyelet
- 9. Loops

REF. RP881



- 1. Upper eyelet
- 2. Movement handle
- 3. Label
- 4. Lower eyelet
- 5. Loops
- 6. Reinforced headrest

REF. RP888

6. BEFORE USE

Always verify the sling is in perfect condition, carefully check the seams and the loops.

7. USING WARNING

- Before use, make sure the device is not damaged: the tissue, the border, the sewing and suspension loops must be intact
- Periodically check for any damage or usury, every 6 month at least, in particular if you often clean the sling
- Ensure the loops are correctly hooked to the cradle
- Store and use away from flame or source of heat
- Do not exceed the maximum load



- Evaluate the risk, in order to guarantee the exact body support unit for the patient, according to the correct dimensions, typology and shape for him
- In case of use of sling with a different maximum load from the one provided for the lift or stand up lifter, always use the lowest maximum load

8. HOW TO USE

The MOPEDIA slings by Moretti can fit all kind of patient lift, fixed and movable.



Fig.1



Fig.2



Fig.3



Fig.4

8.1 From a sitting position

1. Ensure that the straps face outward. Pull the sling down until the user's back leaving the opening of the sling at the base of the spine.
2. Check that the sling is aligned properly at shoulder height. (Fig.1)
3. Lift the patient's leg and slip the strap under it and pull it up between their legs, ensuring that the sling is not creased under the thigh. (Fig.2)
4. Repeat the procedure with the other leg.
5. Cross the straps over the legs and attach them to the front hooks on the hoist spreader bar.
6. Raise the hoist slightly and attach the shorter, shoulder straps to the spreader bar. Move the hoist towards the patient while doing this. (Fig.3)



ATTENTION! The long straps are for the legs, and the short ones for the shoulders

8.2 From a lying position

1. Roll the patient aside and position the sling on the bed (Fig.4) (the sling has to be smooth without any wrinkle and it is aligned properly at shoulder height)
2. Make sure that the opening at the bottom of the sling is positioned at the base of the spinal column.
3. Roll the patient on his/her back again (supine position)
4. Cross the bands under the patient's legs and adjust the sling as shown for the sitting position (Fig.2), maintaining the shoulders's bands as short as possible.
5. You are now ready to hang the straps to the cradle (Fig.3).

NOTE: Moretti recommends that two assistants (one on each side of the bed) be used when positioning the patient in a sling.



ATTENTION! Ensure that the patient's head is supported at all times

9. MAINTENANCE

The devices MOPEDIA by MORETTI are checked carefully and supplied with EC mark, once launched on the market.

For patient and physician's safety we recommend to let check the device by the manufacturer or by laboratory authorized every 6 months.

10. CLEANING AND DISINFECTION

Machine wash with a gentle cycle, 30°C

- Do not Bleach
- Do not dry clean
- Dry Flat away from direct sunlight
- Tumble dry low
- Do not iron
- Use non-enzyme detergent
- Do not wash with other colors

11. CONDITIONS OF DISPOSAL

In case of disposal don't use the inserting container for municipal waste. We recommend to dispose the sling in the appropriate disposal areas for recycling.

12. TECHNICAL FEATURES

REF. RP881

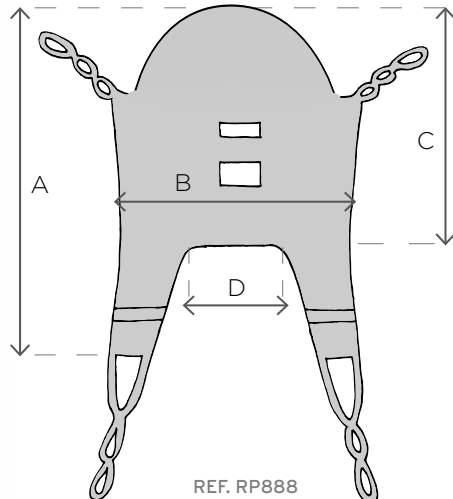
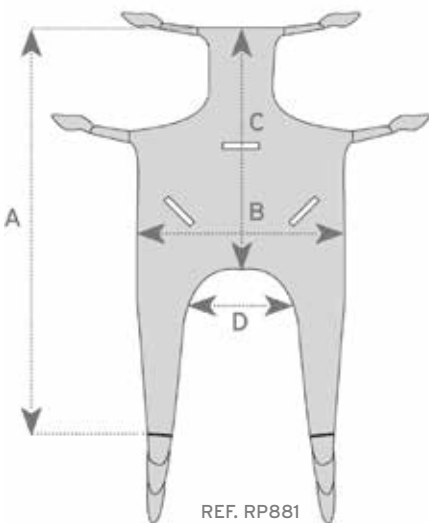
MATERIAL 100% Polyester and Webbing 100% nylon (Flame retardant fabric EN 1021)
 MAX WEIGHT 180 Kg

Size	A	B	C	D
ONE SIZE	143 cm	80 cm	93 cm	35 cm

REF. RP888

MATERIAL 100% Polyester and Webbing 100% Polyester (Flame retardant fabric EN 1021)
 MAX WEIGHT 180 Kg

Size	A	B	C	D
ONE SIZE	120 cm	80 cm	70 cm	70 cm



13. WARRANTY

Moretti products are guaranteed from material or manufacturing faults for 2 years from the purchasing date, except possible exclusion or restriction as follows. The warranty shall not be applied in the possible damages caused by improper use, abuse or alteration, and the warranty will not be valid if the instructions for use are not strictly adhered to.

The correct intended use is specified in this manual.

Moretti is not responsible for consequent damages, personal injuries or whatever caused by or in relation to wrong installation or improper use.

Moretti warranty does not cover damages resulting from: natural disaster, not authorized maintenance or repairs, faults caused by problems on electricity supply (when necessary), use of spare parts not covered by Moretti, improper use, not authorized alteration, shipment damages (different from original Moretti shipment), or in case of insufficient maintenance as indicated in the manual.

The warranty doesn't cover components subject to wear and tear during the correct use of the device.

14. EXEMPT CLAUSES

Moretti does not offer any other declaration, explicit or implicit warranty or conditions, including possible declarations, warranties or conditions of merchantability, fitness for a specific purpose, non infringement and non interference, all but what expressly specified in this warranty. Moretti does not guarantee the nonstop and faultless usage. The duration of possible implicit warranties which can be imposed by the law is limited by the warranty period, in the limits of law. Some states or countries don't allow limiting the implicit warranty or the exclusion or the limitation for accidental damages. In such countries, some of those exclusions or limitation may not be applied to the user. The present warranty may be modified without prior notification.

**WARRANTY CERTIFICATE**

Product _____

Purchased on (date) _____

Retailer _____

Address _____ Town/city _____

Sold to _____

Address _____ Town/city _____

MORETTI S.P.A.

Via Bruxelles, 3 - Meleto 52022 Cavriglia (Arezzo) Tel. +39 055 96 21 11

www.morettispa.com email: **info@morettispa.com****MADE IN P.R.C.**

MORETTI S.P.A.

Via Bruxelles, 3 - Meleto
52022 Cavriglia (Arezzo)

Tel. +39 055 96 21 11
Fax. +39 055 96 21 200

www.morettispa.com
info@morettispa.com